



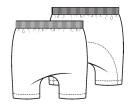












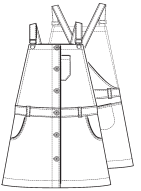



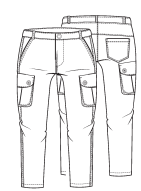




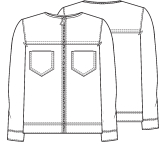
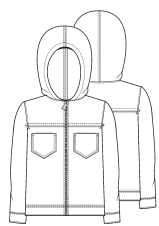




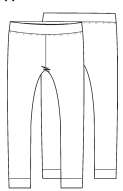
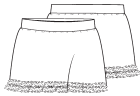


# Patronen Knippie 2

2019

GEBRUIK VOOR DIT PATROON  
EEN REKBARE STOF

Alle patronen zijn ook te bestellen in onze webshop op [knippie.nl/shop](http://knippie.nl/shop)

De stippen geven de moeilijkheidsgraad aan. De cijfers op de patroondelen in het knipvoorbeeld corresponderen met de genoemde cijfers in de werkvolgorde.

							
<b>1 BABYPAK</b> ●● maten 50 t/m 92	<b>2 T-SHIRT</b> ●● maten 50 t/m 92	<b>3 BROEKJE</b> ● maten 50 t/m 92	<b>4 JURK</b> ●● maten 50 t/m 92	<b>5 BLOUSE</b> ●● maten 50 t/m 92	<b>6 POLOJURK</b> ●●● maten 86 t/m 128	<b>7 BLOUSE</b> ●● maten 86 t/m 128	<b>8 BLOUSE</b> ●● maten 86 t/m 128
PAG. 56	PAG. 58, 59	PAG. 54, 55, 58, 59	PAG. 57	PAG. 54, 55	PAG. 66, 67	PAG. 6, 7	PAG. 6, 7
							
<b>9 JURK</b> ●● maten 86 t/m 128	<b>10 ROK</b> ●● maten 86 t/m 128	<b>11 BROEK</b> ●● maten 86 t/m 128	<b>12 BROEK</b> ●● maten 86 t/m 128	<b>13 SHORT</b> ●● maten 86 t/m 128	<b>14 T-SHIRT</b> ●● maten 86 t/m 128	<b>15 T-SHIRT</b> ●● maten 86 t/m 128	
PAG. 10, 11	PAG. 6	PAG. 10, 11	PAG. 6, 8	PAG. 9	PAG. 8	PAG. 9	
							
<b>16 SALOUPET</b> ●●● maten 128 t/m 170	<b>17 ROK</b> ●● maten 128 t/m 170	<b>18 JUMPSUIT</b> ●●● maten 128 t/m 170	<b>19 BROEK</b> ●● maten 128 t/m 170	<b>20 BROEK</b> ●●● maten 128 t/m 170	<b>21 BROEK</b> ●●● maten 128 t/m 170	<b>22 SHORT</b> ●●● maten 128 t/m 170	<b>23 JURK</b> ●● maten 128 t/m 170
PAG. 62	PAG. 15, 17	PAG. 68, 69	PAG. 15, 16, 17	PAG. 60, 61	PAG. 60, 61	PAG. 63	PAG. 64
							
<b>24 BLOUSE</b> ●● maten 128 t/m 170	<b>25 JACK</b> ●● maten 128 t/m 170	<b>26 JACK</b> ●● maten 128 t/m 170	<b>27 T-SHIRT</b> ●● maten 128 t/m 170	<b>28 JURK</b> ●● maten 128 t/m 170	<b>29 TOP</b> ●● maten 128 t/m 170	<b>30 LEGGING MET ROK</b> ●● maten 128 t/m 170	
PAG. 60, 61	PAG. 60, 61	PAG. 63	PAG. 15, 17	PAG. 15, 16	PAG. 15, 16, 17	PAG. 70, 73, 74	
							
<b>31 LEGGING</b> ● maten 128 t/m 170	<b>32 ROK</b> ● maten 128 t/m 170	<b>33 KONIJNENTOP</b> ● maten 86 t/m 128	<b>34 POP LUUK</b> konijnentop broek sokken				
PAG. 72, 74	PAG. 71, 73	PAG. 20, 21	PAG. 22, 24				

Moeilijkheidsgraad van de patronen

- Bijna geen ervaring
- Weinig ervaring
- Meer ervaring
- Iets meer ervaring
- Voldoende ervaring

Heb je vragen over patronen uit het blad?

Mail onze coupeuse:  
[coupeuse@newskoolmedia.nl](mailto:coupeuse@newskoolmedia.nl)